


LE RORQUAL COMMUN

LA PLUS RAPIDE DES BALEINES



Information : cette fiche commence par les activités les plus simples. Plus tu avances, plus elles sont complexes et demandent des connaissances. Tu vas jusqu'où tu peux, l'important c'est d'apprendre en s'amusant ! Le nombre d'étoiles t'indique la difficulté, plus il y en a, plus tu devras réfléchir et utiliser tes connaissances. Bien sûr, tu peux t'aider de la fiche espèce du rorqual commun.

★ ACTIVITÉ 1 : DÉCRIS MOI

En t'aidant des photos, fais une description écrite ou orale des caractéristiques physiques du rorqual. Grâce à cela, tu pourras ensuite faire les coloriages.

Le côté gauche n'est pas tout à fait coloré de la même manière. Il est gris foncé sur le dessus et blanc dessous, mais à droite sur la tête il a une tache plus claire.

À gauche :



Crédit : shutterstock / contributeur wildestanimal

À droite :

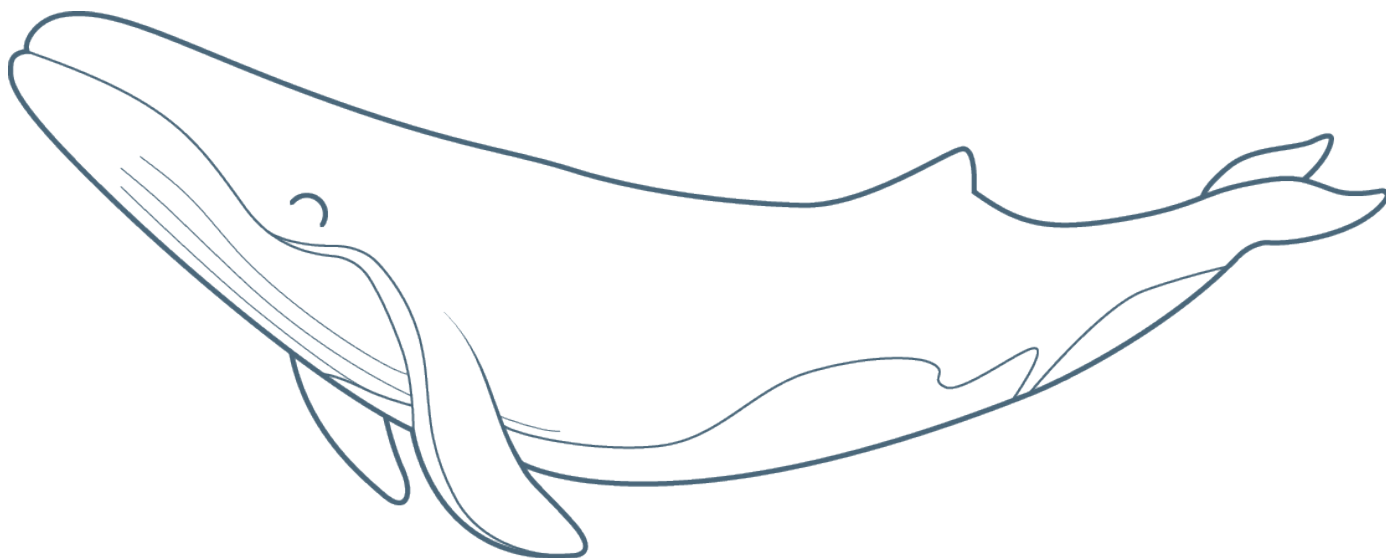


Crédit : © naturepl.com / Luis Quinta / WWF


COLORIAGE

Maintenant que tu connais les caractéristiques du rorqual commun, tu peux le colorier !

À gauche :



À droite :



★★ ACTIVITÉ 2 : MESSAGE CODÉ

Le rorqual utilise des ultrasons pour repérer des bancs de poissons et communiquer l'information à des baleines se trouvant à des centaines de kilomètres.

Voici un message codé, qui te permettra de donner le nom du poisson que le rorqual apprécie :



 = J  = S

 = O  = R  = I  = H

 = A  = B  = D  = U

 = E  = C  = N



Attention, en réalité on ne connaît pas exactement la signification de ces communications.

★★★ ACTIVITÉ 3 : AIDE LE RORQUAL À REJOINDRE SON GROUPE

Les rorquals doivent faire face à de nombreuses perturbations de son environnement naturel et de dangers : le bruit qui gêne leur communication, les collisions avec les cargos, les sonars des sous-marins, les pollutions par les plastiques et les hydrocarbures, les filets de pêche. Aide ce rorqual à retrouver son groupe tout en les évitant.



★★★ ACTIVITÉ 4 : QUI EST UN MAMMIFÈRE, UN POISSON, UN CÉTACÉ ?

1 Entoure en bleu les mammifères

Les mammifères sont des animaux respirant par des poumons, les femelles ont des mamelles pour allaiter leurs petits.

2 Entoure en vert les cétacés


Les cétacés sont des mammifères aquatiques qui ont une nageoire caudale (la queue) horizontale et des pattes antérieures en forme de nageoires (à l'avant).

3 Entoure en rouge les pinnipèdes (cela vient du latin et signifie qui a des ailes/nageoires aux pieds)

Les pinnipèdes, comme les phoques, les otaries et les morses, sont des mammifères semi-aquatiques. Ils se nourrissent dans l'eau et se reposent à terre. Ils ont deux pattes antérieures (avant) et deux pattes postérieures (arrière) en forme de nageoires.

4 Entoure en noir les poissons

Les poissons respirent dans l'eau par des branchies, ils n'allaitent pas leurs petits.



TU AS TERMINÉ TOUTES LES ACTIVITÉS ? BRAVO ! SI TU N'AS FAIT QU'UNE PARTIE, CE N'EST PAS GRAVE, TU POURRAS CONTINUER PLUS TARD.